




ATIVO			PASSIVO		
ESPECIFICAÇÃO	Exercício Atual	Exercício Anterior	ESPECIFICAÇÃO	Exercício Atual	Exercício Anterior
ATIVO CIRCULANTE	245.849.728,36	235.121.194,45	PASSIVO CIRCULANTE	6.511.039,84	1.377.181,70
CAIXA E EQUIVALENTES DE CAIXA	30.063.576,15	24.944.902,81	OBRIGAÇÕES TRABALHISTAS, PREVIDENCIÁRIAS E ASSISTENCIAIS A PAGAR A CURTO PRAZO	5.237.319,70	344.761,12
CAIXA E EQUIVALENTES DE CAIXA EM MOEDA NACIONAL	30.063.576,15	24.944.902,81	PESSOAL A PAGAR	0,00	26.087,25
CRÉDITOS A CURTO PRAZO	210.471.714,90	204.861.054,43	BENEFÍCIOS ASSISTENCIAIS A PAGAR	0,00	0,00
CRÉDITOS TRIBUTÁRIOS A RECEBER	41.045.065,35	5.924.151,09	ENCARGOS SOCIAIS A PAGAR	5.237.319,70	318.673,87
DÍVIDA ATIVA TRIBUTÁRIA	167.505.286,05	196.369.003,94	EMPRÉSTIMOS E FINANCIAMENTOS A CURTO PRAZO	523.180,74	0,00
DÍVIDA ATIVA NÃO TRIBUTÁRIA - CLIENTES	4,78	1.084,59	EMPRÉSTIMOS A CURTO PRAZO - INTERNO	523.180,74	0,00
CRÉDITOS DE TRANSFERÊNCIAS A RECEBER	1.921.358,72	2.566.814,81	FORNECEDORES E CONTAS A PAGAR A CURTO PRAZO	239.619,01	749.246,81
(-) AJUSTE DE PERDAS DE CRÉDITOS A CURTO PRAZO	0,00	0,00	FORNECEDORES E CONTAS A PAGAR NACIONAIS A CURTO PRAZO	239.619,01	749.246,81
DEMAIS CRÉDITOS E VALORES A CURTO PRAZO	5.309.472,83	5.309.614,69	OBRIGAÇÕES FISCAIS A CURTO PRAZO	140.500,15	0,00
ADIANTAMENTOS CONCEDIDOS A PESSOAL E A TERCEIROS	0,00	150,00	OBRIGAÇÕES FISCAIS A CURTO PRAZO COM A UNIÃO	140.500,15	0,00
TRIBUTOS A RECUPERAR / COMPENSAR	344.155,20	344.155,20	DEMAIS OBRIGAÇÕES A CURTO PRAZO	370.420,24	283.173,77
DEPÓSITOS RESTITUÍVEIS E VALORES VINCULADOS	0,00	0,00	VALORES RESTITUÍVEIS	286.066,15	274.481,26
DÍVIDA ATIVA NÃO TRIBUTÁRIA - DEMAIS CRÉDITOS	4.959.844,43	4.959.836,29	OUTRAS OBRIGAÇÕES A CURTO PRAZO	84.354,09	8.692,51
OUTROS CRÉDITOS A RECEBER E VALORES A CURTO PRAZO	5.473,20	5.473,20	PASSIVO NÃO-CIRCULANTE	93.563.757,85	102.493.935,91
ESTOQUES	4.964,48	0,00	OBRIGAÇÕES TRABALHISTAS, PREVIDENCIÁRIAS E ASSISTENCIAIS A PAGAR A LONGO PRAZO	58.030.481,73	63.311.543,12
ALMOXARIFADO	4.964,48	0,00	PESSOAL A PAGAR	2.994.666,05	2.994.666,05
VARIAÇÕES PATRIMONIAIS DIMINUTIVAS PAGAS ANTECIPADAMENTE	0,00	5.622,52	ENCARGOS SOCIAIS A PAGAR	55.035.815,68	60.316.877,07
PRÊMIOS DE SEGUROS A APROPRIAR	0,00	5.622,52	EMPRÉSTIMOS E FINANCIAMENTOS A LONGO PRAZO	3.046.414,87	6.381.100,63
ATIVO NÃO-CIRCULANTE	239.685.958,53	229.778.198,36	EMPRÉSTIMOS A LONGO PRAZO - INTERNO	3.046.414,87	6.381.100,63
ATIVO REALIZÁVEL A LONGO PRAZO	2.142.685,14	1.070.342,91	FORNECEDORES A LONGO PRAZO	12.594.807,98	12.671.979,99
CRÉDITOS A LONGO PRAZO	1.775.097,07	702.674,03	FORNECEDORES NACIONAIS A LONGO PRAZO	12.594.807,98	12.671.979,99
DEMAIS CRÉDITOS E VALORES A LONGO PRAZO	367.588,07	367.668,88	OBRIGAÇÕES FISCAIS A LONGO PRAZO	2.856.741,33	3.094.000,23
INVESTIMENTOS	9.831,06	9.831,06	OBRIGAÇÕES FISCAIS A LONGO PRAZO COM A UNIÃO	2.856.741,33	3.094.000,23
PARTICIPAÇÕES PERMANENTES	9.831,06	9.831,06	DEMAIS OBRIGAÇÕES A LONGO PRAZO	17.035.311,94	17.035.311,94
IMOBILIZADO	237.533.442,33	228.698.024,39	OUTRAS OBRIGAÇÕES A LONGO PRAZO	17.035.311,94	17.035.311,94
BENS MÓVEIS	20.064.968,20	19.063.321,58	TOTAL DO PASSIVO	100.074.797,69	103.871.117,61
BENS IMÓVEIS	217.468.474,13	209.634.702,81	PATRIMÔNIO LÍQUIDO		
(-) DEPRECIÇÃO, EXAUSTÃO E AMORTIZAÇÃO ACUMULADAS	0,00	0,00	ESPECIFICAÇÃO	Exercício Atual	Exercício Anterior
			RESULTADOS ACUMULADOS	385.460.889,20	361.028.275,20
			SUPERÁVITS OU DÉFICITS ACUMULADOS	385.460.889,20	361.028.275,20
			SUPERÁVITS OU DÉFICITS ACUMULADOS - CONSOLIDAÇÃO	327.910.555,64	330.162.435,62
			SUPERÁVITS OU DÉFICITS DO EXERCÍCIO ANTERIORES	(2.291.322,65)	(1.711.624,72)
			SUPERÁVITS OU DÉFICITS DE EXERCÍCIOS ANTERIORES	324.375.385,03	326.047.567,08
			AJUSTES DE EXERCÍCIOS ANTERIORES	5.826.493,26	5.826.493,26
			SUPERÁVITS OU DÉFICITS ACUMULADOS - INTRA OFSS	(169.983.341,60)	(81.628.512,24)
			SUPERÁVITS OU DÉFICITS DO EXERCÍCIO ANTERIORES	(88.354.829,36)	(81.628.512,24)
			SUPERÁVITS OU DÉFICITS DE EXERCÍCIOS ANTERIORES	(81.628.512,24)	0,00
			SUPERÁVITS OU DÉFICITS ACUMULADOS - INTER OFSS - UNIÃO	153.321.270,67	77.390.516,74
			SUPERÁVITS OU DÉFICITS DO EXERCÍCIO ANTERIORES	75.930.754,13	77.390.516,74
			SUPERÁVITS OU DÉFICITS DE EXERCÍCIOS ANTERIORES	77.390.516,74	0,00

ATIVO			PASSIVO		
ESPECIFICAÇÃO	Exercício Atual	Exercício Anterior	ESPECIFICAÇÃO	Exercício Atual	Exercício Anterior
			PATRIMÔNIO LÍQUIDO		
			ESPECIFICAÇÃO	Exercício Atual	Exercício Anterior
			SUPERÁVITS OU DÉFICITS ACUMULADOS - INTER OFSS - ESTADO	74.212.404,29	35.103.835,08
			SUPERÁVITS OU DÉFICITS DO EXERCÍCIO	39.108.669,21	35.103.835,08
			SUPERÁVITS OU DÉFICITS DE EXERCÍCIOS ANTERIORES	35.103.835,08	0,00
			LUCROS E PREJUÍZOS ACUMULADOS	0,00	0,00
			LUCROS E PREJUÍZOS ACUMULADOS - CONSOLIDAÇÃO	0,00	0,00
			LUCROS E PREJUÍZOS DO EXERCÍCIO	0,00	0,00
			TOTAL DO PATRIMÔNIO LÍQUIDO	385.460.889,20	361.028.275,20
TOTAL	485.535.686,89	464.899.392,81	TOTAL	485.535.686,89	464.899.392,81
ATIVO FINANCEIRO	30.068.968,54	24.950.376,01	PASSIVO FINANCEIRO	8.739.362,36	9.457.263,03
ATIVO PERMANENTE	455.466.718,35	439.949.016,80	PASSIVO PERMANENTE	99.125.093,41	102.496.969,93
SALDO PATRIMONIAL				377.671.231,12	352.945.169,85
			EXECUÇÃO DOS ATOS POTENCIAIS PASSIVOS (a executar)	8.285,73	416.210,52


Marcos Francisco dos Santos
 Contador
 CRC-PR-37730/0-6
 Contabilidade


Adriano Marcio Rizzato
 Controlador Interno
 CPF 788.414.963-81


MARCELLO A. MACHADO
 Secretário Municipal da Fazenda


DR. BETO PRETO
 Prefeito Municipal