




ATIVO			PASSIVO		
ESPECIFICAÇÃO	Exercício Atual	Exercício Anterior	ESPECIFICAÇÃO	Exercício Atual	Exercício Anterior
ATIVO CIRCULANTE	245.846.725,30	230.121.754,43	PASSIVO CIRCULANTE	6.971.039,94	1.277.191,70
CAIXA E EQUIVALENTES DE CAIXA	30.069.576,16	34.344.902,81	OBRIGAÇÕES TRABALHISTAS, PREVIDENCIÁRIAS E ASSISTÊNCIAIS A PAGAR A CURTO PRAZO	3.237.219,70	344.751,12
CAIXA E EQUIVALENTES DE CAIXA EM MOEDA NACIONAL	30.069.576,16	34.344.902,81	PESSOAL A PAGAR	0,00	20.067,25
CRÉDITOS A CURTO PRAZO	210.471.754,90	204.881.054,43	BENEFÍCIOS ASSISTENCIAIS A PAGAR	0,00	0,00
CRÉDITOS TRIBUTÁRIOS A RECEBER	41.046.065,35	9.924.151,29	ENCARGOS SOCIAIS A PAGAR	6.237.219,70	218.873,87
DÍVIDA ATIVA TRIBUTÁRIA	167.505.390,05	190.203.003,94	EMPRESTIMOS E FINANCIAMENTOS A CURTO PRAZO	523.180,74	0,00
DÍVIDA ATIVA NÃO TRIBUTÁRIA - CLIENTES	8,79	1.094,99	EMPRESTIMOS A CURTO PRAZO - INTERNO	523.180,74	0,00
CRÉDITOS DE TRANSFERÊNCIAS A RECEBER	4.921.259,72	2.380.814,81	FORNecedores e CONTAS A PAGAR A CURTO PRAZO	239.619,01	746.248,91
EXAUSTO DE PERDAS DE CRÉDITOS A CURTO PRAZO	0,00	0,00	FORNecedores e CONTAS A PAGAR NACIONAIS A CURTO PRAZO	200.619,01	746.248,91
DEMAIS CRÉDITOS E VALORES A CURTO PRAZO	5.305.472,83	5.303.814,08	OBRIGAÇÕES FISCALS A CURTO PRAZO	140.900,15	0,00
ATRASAMENTOS EM GÊNEROS A PESSOAL E A TERCEIROS	0,00	190,00	OBRIGAÇÕES FISCALS A CURTO PRAZO COM A UNIDADE	140.900,15	0,00
TRIBUTOS A RECEBER/COMPENSAR	544.138,20	544.155,20	DEMAIS OBRIGAÇÕES A CURTO PRAZO	370.420,24	289.175,77
DEPOSITOS RESTITUIVOS E VALORES VINCULADOS	0,00	0,00	VALORES RESTITUIVOS	296.066,18	274.481,26
DÍVIDA ATIVA NÃO TRIBUTÁRIA - DEMAIS CRÉDITOS	4.921.259,72	2.380.814,81	OUTRAS OBRIGAÇÕES A CURTO PRAZO	84.354,06	8.693,51
OUTROS CRÉDITOS A RECEBER E VALORES A CURTO PRAZO	6.473,20	6.473,20	PASSIVO NÃO-CIRCULANTE	91.593.797,93	102.493.638,01
ESTOQUES	4.904,48	0,00	OBRIGAÇÕES TRABALHISTAS, PREVIDENCIÁRIAS E ASSISTENCIAIS A PAGAR A LONGO PRAZO	58.000.481,73	63.211.543,12
ALMOXARIFADO	4.904,48	0,00	PESSOAL A PAGAR	2.954.800,26	2.694.860,26
VALORES PATRIMONIAIS DIMINUTIVAS PAGAS ANTES DO PRAZO	0,00	0,00	ENCARGOS SOCIAIS A PAGAR	50.025.815,69	60.216.877,37
PREMIO DE SEGUROS A PROPRIAR	0,00	0,00	EMPRESTIMOS E FINANCIAMENTOS A LONGO PRAZO	3.046.474,37	3.391.100,63
ATIVO NÃO-CIRCULANTE	236.985.594,53	229.732.196,38	EMPRESTIMOS A LONGO PRAZO - INTERNO	3.046.474,37	3.391.100,63
ATIVO REALIZÁVEL A LONGO PRAZO	2.142.885,14	1.070.542,91	FORNecedores e CONTAS A PAGAR A LONGO PRAZO	12.894.807,58	12.671.979,98
CRÉDITOS A LONGO PRAZO	1.726.097,07	702.674,04	FORNecedores NACIONAIS A LONGO PRAZO	12.894.807,58	12.671.979,98
DEMAIS CRÉDITOS E VALORES A LONGO PRAZO	387.888,07	387.888,08	OBRIGAÇÕES FISCALS A LONGO PRAZO	3.094.741,33	3.094.000,23
INVESTIMENTOS	9.831,06	9.831,06	OBRIGAÇÕES FISCALS A LONGO PRAZO COM A UNIDADE	2.895.741,33	3.094.000,23
PARTICIPAÇÕES PERMANENTES	6.921,00	6.921,00	DEMAIS OBRIGAÇÕES A LONGO PRAZO	17.035.371,94	17.004.917,84
IMOBILIZADOS	237.355.447,35	229.388.204,34	OUTRAS OBRIGAÇÕES A LONGO PRAZO	17.035.371,94	17.004.917,84
RENT. MÓVEIS	20.084.998,20	19.983.021,58	TOTAL DO PASSIVO	100.074.797,89	103.871.117,81
RENT. MÓVEIS	20.084.998,20	19.983.021,58	PATRIMÔNIO LÍQUIDO		
RENT. MÓVEIS	20.084.998,20	19.983.021,58	ESPECIFICAÇÃO	Exercício Atual	Exercício Anterior
RENT. MÓVEIS	20.084.998,20	19.983.021,58	RESULTADOS ACUMULADOS	365.480.898,20	361.028.276,00
RENT. MÓVEIS	20.084.998,20	19.983.021,58	SUPERÁVITS OU DÉFICITS ACUMULADOS - SUPERÁVITS OU DÉFICITS ACUMULADOS - CONSOLIDAÇÃO	227.910.399,94	930.162.470,63
RENT. MÓVEIS	20.084.998,20	19.983.021,58	SUPERÁVITS OU DÉFICITS DO EXERCÍCIO	(2.291.302,99)	(1.711.024,72)
RENT. MÓVEIS	20.084.998,20	19.983.021,58	SUPERÁVITS OU DÉFICITS DE EXERCÍCIOS ANTERIORES	324.370.395,93	328.047.567,08
RENT. MÓVEIS	20.084.998,20	19.983.021,58	AJUSTES DE EXERCÍCIOS ANTERIORES	3.833.493,26	6.026.903,26
RENT. MÓVEIS	20.084.998,20	19.983.021,58	SUPERÁVITS OU DÉFICITS ACUMULADOS - RITA C/30	(169.983.341,80)	(81.828.512,29)
RENT. MÓVEIS	20.084.998,20	19.983.021,58	SUPERÁVITS OU DÉFICITS DO EXERCÍCIO	(99.309.828,36)	(91.609.812,29)
RENT. MÓVEIS	20.084.998,20	19.983.021,58	SUPERÁVITS OU DÉFICITS DE EXERCÍCIOS ANTERIORES	81.629.512,04	0,00
RENT. MÓVEIS	20.084.998,20	19.983.021,58	SUPERÁVITS OU DÉFICITS ACUMULADOS - INTER-DEPS - UNID	153.821.970,67	77.380.810,74
RENT. MÓVEIS	20.084.998,20	19.983.021,58	SUPERÁVITS OU DÉFICITS DO EXERCÍCIO	79.920.754,13	77.300.816,74
RENT. MÓVEIS	20.084.998,20	19.983.021,58	SUPERÁVITS OU DÉFICITS DE EXERCÍCIOS ANTERIORES	77.390.516,74	0,00


PRONAM GP - Contabilidade Pública

Exercício em 17/05/2015 16:10:00

ATIVO			PASSIVO		
ESPECIFICAÇÃO	Exercício Atual	Exercício Anterior	ESPECIFICAÇÃO	Exercício Atual	Exercício Anterior
TOTAL	482.832.320,83	460.253.950,81	TOTAL	482.832.320,83	460.253.950,81
ATIVO FINANCEIRO	30.069.576,16	34.344.902,81	PASSIVO FINANCEIRO	6.971.039,94	1.277.191,70
ATIVO PERMANENTE	452.762.744,67	425.909.048,00	PASSIVO PERMANENTE	93.123.093,41	102.493.638,01
BALDO PATRIMONIAL				377.871.231,12	352.849.188,88
			EXECUÇÃO DOS ATOS POTENCIAIS PASSIVOS (a serem)	6.280,72	418.210,32

Marcelo A. Machado
 Secretário Municipal da Fazenda



DR. BETO PRETO
 Prefeito Municipal